

LUMI NARIAS



BOLARDOS



**BOLLARD 50, 80 CMS.
GU10 BOLARDOS**



**BPS-008 60 W.
BOLARDOS**



**EG-APOLO SOLAR
3 W. BOLARDOS**



**SOLALED
MATCH 50 W. BOLARDOS**

BAÑADORES DE PARED



**EG-BP-BD 36 W.
BAÑADORES DE PARED**



**EG-BP-BD 36 W.
BAÑADORES DE PARED**



**EG-BP-RW 18, 36 W.
BAÑADORES DE PARED**



**WALL WASHER 36, 72 W.
BAÑADORES DE PARED**

CAMPANAS INDUSTRIALES



**CAM 50, 100, 150, 200, 250 W.
CAMPANAS INDUSTRIALES**



**CAM UF 50, 100, 150, 200 W.
CAMPANAS INDUSTRIALES**



**CAMPANA ACRILICO 16 Y 22
CAMPANAS INDUSTRIALES**



**CW 100, 150, 200 W.
CAMPANAS INDUSTRIALES**



**EG-BAY 500 W.
CAMPANAS INDUSTRIALES**

CAMPANAS INDUSTRIALES




**EG-LINK 100 W.
CAMPANAS INDUSTRIALES**



**FLAT INDUSTRY 50, 100,
135, 150 W.
CAMPANAS INDUSTRIALES**



**PROYECTOR Y CAMPANA 14,
18, 21 REFLECTORES PARA EXTERIOR**



DECORATIVAS



**BETA LAMPARAS
DECORATIVAS**



**BPS-003 35 W.
LAMPARAS DECORATIVAS**



**EG-B9W - MESH
LAMPARAS DECORATIVAS**



**EG-BCF4W CANDELABROS
LAMPARAS DECORATIVAS**




**EG-BFS6W-V 2, 4, 6 W.
VINTAGE LAMPARAS
DECORATIVAS**

DECORATIVAS



**EG-LCP 5W.
LAMPARAS DECORATIVAS**



**EG-TL 30, 60 LEDS
LAMPARAS DECORATIVAS**



**EG-TLS 12, 18 W.
LAMPARAS DECORATIVAS**



**ESFERA LAMPARAS
DECORATIVAS**



**LAMPARA ESCRITORIO 5 W.
LAMPARAS DECORATIVAS**

DECORATIVAS



**LC108 LAMPARAS
DECORATIVAS**



**LC504 LAMPARAS
DECORATIVAS**



**LC505MR LAMPARAS
DECORATIVAS**



**LC523W LAMPARAS
DECORATIVAS**



**LC531R LAMPARAS
DECORATIVAS**

DECORATIVAS



**LC602S LAMPARAS
DECORATIVAS**



**LC623M LAMPARAS
DECORATIVAS**



**SME-129A1 105 W.
LAMPARAS DECORATIVAS**



**TLLED USB 20 W.
LAMPARAS DECORATIVAS**

EXTERIOR



EG-BAY 150 W. LUMINARIAS A PRUEBA DE EXPLOSIÓN REFLECTORES PARA EXTERIOR



EG-FL 10, 20, 30, 50, 100 W. REFLECTOR EXTERIOR



ML-REF 10, 20, 30, 50, 100, 150, 200, 250, 300, 400, 500 W. REFLECTOR EXTERIOR



RZH 10, 20, 30, 50 W. REFLECTORES CON SENSOR DE MOVIMIENTO REFLECTORES PARA EXTERIOR

FOCOS Y BULBOS



**EG-K 30, 45, 54, 75 W.
FOCOS Y BULBOS LED**



**EG-PAR 7, 11,16 W.
FOCOS Y BULBOS LED**



**EG-S7 W. FOCOS Y
BULBOS LED**



**FOCO AHORRADOR
10, 23, 45, 65, 85, 105 W.
FOCOS Y BULBOS**



**FOCOS LED 10, 20, 30,
40 W. FOCOS Y
BULBOS LED**


FOCOS Y BULBOS



**GRANADA 70, 100 W.
FOCOS Y BULBOS LED**



**ML-LN 60, 80, 100 W.
FOCOS Y BULBOS LED**



ILUMINACIÓN COLONIAL



ARBOTANTE LORETO
ILUMINACION COLONIAL

BARROCO LPCB-250



BARROCO
ILUMINACION COLONIAL



BMS-044 ILUMINACION
COLONIAL



CHAPULTEPEC
ILUMINACION COLONIA



COLONIAL HACIENDA
ILUMINACION COLONIAL

— **ILUMINACIÓN**
COLONIAL

ILUMINACIÓN COLONIAL



**FAROL COLONIAL
ILUMINACION COLONIAL**



**MINI HACIENDA
ILUMINACION COLONIAL**



**SOLALED COLONIAL 65 W.
ILUMINACION COLONIAL**



**SOLALED JARDIN 65, 100 W.
ILUMINACION COLONIAL**

ILUMINACIÓN VIAL



**EG-HHD-60, 100, 150 W.
LUMINARIAS VIALIDAD**



**FORLEXA
LUMINARIAS VIALIDAD**



**SKY 60 W, 90 W, 120 W,
150 W, 210 W.
LUMINARIAS VIALIDAD**



**SO-JD 100 W.
LUMINARIAS
VIALIDAD SOLAR**



**SOLALED CITY
PLUS 50, 70,
100, 150 W.
LUMINARIAS VIALIDAD**

ILUMINACIÓN VIAL



**SO-LD 20, 40, 60 W.
LUMINARIAS
VIALIDAD SOLAR**



**STL 30, 40, 60, 90, 120 W.
LUMINARIAS VIALIDAD**



**SOLELED EVOLUTION
35, 50, 70, 100 W.
LUMINARIAS VIALIDAD**



**SO-SR 40, 80, 120 W.
LUMINARIAS VIALIDAD SOLAR**



**SUB-URBANA CON
ACRILICO LUMINARIAS
DE VIALIDAD**

LAMPARAS DE MURO



**BMS-001 60W .100 W.
LAMPARAS PARA MURO**



**BMS-057 60 W.
LAMPARAS PARA MURO**



**BMS-069 35 W.
LAMPARAS PARA MURO**



**EG-ROMA 6 W.
LAMPARAS PARA MURO**



**LME LAMPARAS
PARA MURO**

LAMPARAS DE MURO




**LPE-00114 LAMPARAS
PARA MURO**



**LMS-016 3, 4, 6 W.
LAMPARAS PARA MURO**



**WALL-PACK 60, 100, 120 W.
LAMPARAS PARA MURO**



**PANELES Y GABINETES
PARA INTERIOR**



**EG-DL-COB 3, 9, 20 W.
PANEL Y GABINETES
PARA INTERIOR**



**EG-LEP 3, 6, 9, 12, 18, 24 W.
PANEL Y GABINETES
PARA INTERIOR**



**EG-LEPC 6, 9, 12, 18, 24 W.
PANEL Y GABINETES
PARA INTERIOR**



**EG-LEPCS 6, 9, 12, 18, 24 W.
PANEL Y GABINETES
PARA INTERIOR**



**EG-LEPS 6, 12, 18, 24 W.
PANEL Y GABINETES
PARA INTERIOR**


**PANELES Y GABINETES
PARA INTERIOR**




**GAB. A PRUEBA DE
POLVO Y VAPOR PANEL Y
GABINETES PARA INTERIOR**



**LUMINARIAS TIPO PANEL
18, 36, 38, 72 W.
PANEL Y GABINETES
PARA INTERIOR**



REFLECTORES DE ALTA POTENCIA



**CT 100, 200, 300 W.
REFLECTORES ALTA POTENCIA**



**EG-STADIUM 1000 W.
REFLECTOR ALTA POTENCIA**



**FOCO ALTA POTENCIA
50, 60, 70, 80, 100 W.
FOCOS Y BULBOS LED**



**ML-RPS 200, 300, 400, 500, 600 W.
REFLECTORES ALTA POTENCIA**